



令和6年12月27日  
幼保連携型認定こども園 藍咲学園

1年の中で一番子ども達が成長する時期と言われ、また、大きな行事が次々とやってきて忙しかった2学期を無事に終えることができました。

これもひとえに、保護者の皆様や地域の皆様のおかげと、心より感謝申し上げます。ありがとうございました。

来年は、「巳年」です。巳年とは、新しいことが始まる年になると言われています。また、「巳」を「実」にかけて「実を結ぶ」年とも言われるようです。

藍咲学園では3年前より、「子ども達が自分で伸びていけるような力を養おう」「今の時代に合った保育をしよう」と思い、取り組んでまいりました。子ども達が自分らしく過ごし、自分たちで毎日の遊びを考え、作り、進めていけるような園作りに、来年も引き続き取り組んでいきたいと思っております。年末年始、ご家族皆様で健康に楽しく過ごされますようお願いしております。1月、元気いっぱいの子供達や保護者の皆様にお会いできることを楽しみにしています。

2025年も、よろしくお願い致します。



### ★土曜申請書の提出について★

土曜日利用は就労の方のみです。また、給食の食数確認の為、申請書の提出は前月の20日までです。(放課後児童クラブ AISAkids 要項と合わせています) 仕事のご都合もあるかとは思いますが、期限厳守をお願い致します。また、申請書を出された後に仕事がお休みになった場合には、家庭保育へのご協力を宜しくお願い致します。

### ★アレルギーの管理指導表について★

現在、食物アレルギーのあるお子様には生活管理指導表を提出して頂いておりますが、新年度の準備として再確認をしますので、再度提出をお願い致します。お忙しいこととは存じますが、3月末までに医師の診断を受けて頂き、園へご提出ください。後日、日程を相談させていただき、保護者の方、職員、厨房職員にて面談をさせていただきます。宜しくお願い致します。

※ お手数ですが、必要な書類は事務所まで取りに来てください

※ 除去する食材に変更がある場合には、早めにお知らせください

☆ 食物アレルギーが新たに出た場合は、すぐに担任にお知らせください。給食、おやつ提供についてご相談させていただきます



### ★感染症・発熱などの風邪の症状について★

冬の時期には、インフルエンザ・RSウイルス・ノロウイルス・ヘルパンギーナ、りんご病が流行します。手洗いうがいを普段から丁寧に行うとともに、お子様の体調管理をお願い致します。少しでも体調がすぐれない場合には、無理をせず、自宅にて療養をお願い致します。また、お忙しいこととは存じますが、園より電話がありましたらご都合をつけていただき、お子様のお迎えをお願い致します。

## ★らくらく園児管理入力について★

この時期、特に生活の疲れから体調を崩したり、朝なかなか起きられなかったりすることが増えてきます。登降園時刻や欠席及び理由を、9時までらくらく園児管理にてご入力いただきますようお願いいたします。お子様が体調を崩されている時は、欠席理由を必ずご入力ください。（発熱、咳、頭痛、下痢、インフルエンザなどの感染症もご入力ください）家庭の事情（お出かけ、保護者の方のお仕事がお休みで欠席される等）で欠席される時のみ、「私用」とご入力ください。ご家族の方が発熱等で欠席される場合は、備考欄にご記入いただきますと、園でも配慮をすることができますので、ご協力宜しくお願い致します♪



## 今後の予定



### ☆1号認定児始業式について☆

日時：1月6日（月）9：00～

対象児：幼児クラス

服装：制服（りんご組はその後、課内体操があるので体操服で参加します）

※9：00、開始。8:50には登園式に参加できるように、遅れないように登園をお願い致します。また、登園時間が重なり駐車場が満車になることが予想されますので、検温、降園時間の記入をしていただきましたら、速やかに車の移動をしていただきますよう、ご協力宜しくお願い致します。

### ☆幼児初詣について☆

日時：1月7日（火）9：00登園 9：15出発

対象児：幼児クラス

場所：大宮神社 京都府木津川市吐師宮ノ前1

服装：体操服、防寒着（園庭で遊ぶ時に使用しているもの 1月6日（月）に忘れずに持って来てください）

持ち物：水筒（紐をつけてきてください）

※9：00登園に遅れる時は、連絡をお願い致します。その時は、園で乳児クラスの子ども達と待っていただきます

### ☆みんなででかけよう “Let's enjoy” について☆

日時：1月30日（水）9：00登園 9：15出発～13：30頃園到着予定

対象児：幼児クラス

場所：京都水族館 京都府京都市下京区観喜寺町 35-1

服装：体操服、防寒着（園庭で遊ぶ時に使用しているもの 忘れずに持って来てください）

持ち物：おにぎり弁当 おしぼり レジャーシート ハンカチ ポケットティッシュ  
水筒（紐をつけてきてください）

※交通状況や会場の混み具合等を考え、時間通りに出発します。遅れないよう、登園をお願い致します

※詳しくは、令和6年9月2日のお手紙をご覧ください  
〈お願い〉

バス駐車場近く又は水族館のトイレは、洋式の数が少なく和式も併用して使います。公園や買い物先で和式のトイレを使用する機会を作っていただけると子ども達も安心できます。なかなかないかと思いますが、ご協力よろしくお願い致します





### ☆3 歳児 個人懇談について☆

日 程：いちご組 1月21日(火)～24日(金)

※職員研修が入ったため、25日(土)を取りやめさせていただきます。土曜日を希望の方は、2月の土曜日で行いたいと思います。担任までお声掛けをお願い致します。ご迷惑をおかけします。よろしくお願い致します

すいか組 1月25日(土)～29日(水)

☆希望日、希望時間の記入期間は、1月9日(木)～15日(水)です。エントランスに表がありますので、記入をお願い致します

### ☆乳児親子遊びについて☆

日 時：2月1日(土) 9:30～11:10 予定

めばえ組 9:30～9:50 登園：9:20

たね組 10:10～10:30 登園：10:00

ふたば組 10:50～11:10 登園：10:40

リハーサル 1月28日(火)

服 装：たね組…私服(いつも登園時に着ている服装)

めばえ組、ふたば組…体操服(名札を忘れずにつけて来てください)

※ 土曜保育はありますが、家庭保育ができる方はご協力をお願い致します

※ 詳しいことについては、後日お手紙でお知らせ致します

※ 当日、トミカラーさんに写真撮影していただきます

〈お願い〉

1月31日(金)は会場準備として、17:30～ランチルームとふたば組の仕切りを開け、ランチルームを広くします。準備をしますので、延長保育の保育室を変更させていただきます。詳しい場所は、掲示にてお知らせさせていただきます。また、お仕事の都合がつかましたら、早めのお迎えにご協力をよろしくお願い致します。



### ☆4 歳児、5 歳児生活発表会について☆

日 時：2月15日(土)

れもん組 9:10～9:40 登園：9:00

みかん組 10:00～10:30 登園：9:50

ぶどう組 10:50～11:50 登園：10:30

りんご組 13:00～14:00 登園：12:40

リハーサル れもん組、ぶどう組は2月7日(金)

みかん組、りんご組は2月12日(水)

※トミカラーさんに当日、写真撮影をしていただきますが、リハーサル時も撮影をしていただきます。クラス集合写真も撮ります。体操服を忘れずに持って来てください

服 装：体操服(名札を左肩につけて来てください)

※ 土曜保育はありません

※ 詳しいことについては、後日お手紙でお知らせ致します



### ☆避難訓練 「保護者へのメール配信訓練」について☆

園生活の中で地震や火災、不審者侵入など、園で何か非常事態が起こった際に保護者の方と連絡がとれるよう“らくらく園児管理”を使用した保護者連絡訓練を実施します。

2月の避難訓練では、保護者の方とどのくらいの時間で連絡が取れるか、保護者の方にメール配信を行い、全員の方が既読されるまでの時間を確認させていただきます。お仕事等でお忙しい事とは存じますが、下記の予定で行いたいと思います。午前中に園よりメール配信があることを職場にお伝えいただき、携帯電話の確認ができるよう、何卒、ご協力よろしくお願い致します。

○ 日 時：令和7年2月21日（金） 10：00～

○ 内 容：地震発生

子ども…園内放送を聞き、揺れがおさまるまで体を小さくし、自分の身を守る

揺れがおさまってから、園駐車場へ避難する

保護者…メール配信→確認（既読）

※しばらくしても既読にならない方には、園より携帯電話、職場にご連絡を入れさせていただきます。ご協力、よろしくお願い致します。

### ☆報告会について☆

日 程：2月26日（水）～2月28日（金）

対象児者：保護者様

内 容：「園教育アンケート」の結果報告



### ☆学童懇談会について☆

日 程：3月8日（土）

対象者：来年度学童保育を利用される保護者様及び現在学童保育を利用されている保護者様

内 容：令和6年度の取り組み及び令和7年度の説明

※初めて学童保育を利用される方は、必ずご参加いただきますよう、お願い致します

### ☆卒園式について☆

日 時：3月15日（土） 10：00開式

対象児：5歳児

服 装：制服（プレザー着用 リボンも忘れずつけてきてください）

リハーサル：3月11日（火）当日と同じように行います。制服着用です

※ 土曜保育はありません

〈お願い〉

14日（金）は卒園式の前日準備の為、延長保育の保育室を変更致します。場所につきましては、掲示にてお知らせ致します。また、園内全ての準備を行いますので、仕事のご都合がつかれましたら、早めのお迎えにご協力をよろしくお願い致します。



## ☆新年度 環境準備について☆

3月31日（月）：新年度環境準備の為、14：00までの保育となります。

0、1歳児は、11:00～ 2歳児は11:30～ 幼児クラスは12:00～給食を食べます。また、乳児クラス、3歳児、4歳児は、普段15：00まで午睡をしていますが、この日は、お昼寝の途中になります。0歳児は12:00頃～ 1・2歳児は12:30頃～、3・4歳児は13:30～午睡をします。お子様の様子に合わせてお迎えに来ていただきますよう、お願い致します。

〈お願い〉

駐車場の混雑が予想されますので、時間に余裕をもってお越しくださいませよう、ご協力宜しくお願い致します。また、駐車場が混み合いますので、お子様のお迎えが終わりましたら、速やかにお帰り頂きますよう、ご協力よろしくお願い致します

3月24日（月）～31日（月）は新年度環境準備の為、家庭保育協力日とさせていただきます。ご迷惑をおかけ致しますが、何卒ご理解ご協力をいただきますよう、お願い申し上げます。就労の方のみの預かりとなります。お仕事の調整をしていただける方は、家庭保育又は早めのお迎えにご協力をいただきますよう、お願い致します。家庭保育協力期間中、お子様のことでお伝えしたいことがある場合（発熱、嘔吐、怪我など）は、第一連絡先の保護者様の携帯電話にご連絡させていただきますが、繋がらない場合は職場に連絡をさせていただきます。ご理解の程、よろしくお願い致します。

乳児クラス

## ★子育てサポートコミュニティ★

引き続き、子育てサポートコミュニティ(面談)を行います  
希望される方は、各クラス担任までお声かけください

## いつもありがとうございます

たくさんの素材のご協力をいただき、ありがとうございます。


引き続き、以下のようなものがお家にありましたら、ご協力をお願い致します。

- カラーのホイル紙（菓子の包み紙）、和紙、小箱、包装紙、リボン、はぎれ、毛糸 牛乳パック、ジュースのパック等（制作に使用します）
- プラスチック製の子どものコップ（うがい用として使っている大きさ）、離乳食の食器がありましたら、持って来てください
- ※ カップなどの食品容器は必ず洗剤で洗っていただきますよう、お願い致します
- ※ 持って来てくださった素材は、各クラスまでお持ちくださいますよう、お願い致します

# 今年もチャレンジしてみよう！！コンビニおむすび

## 使用するもの(1人分)

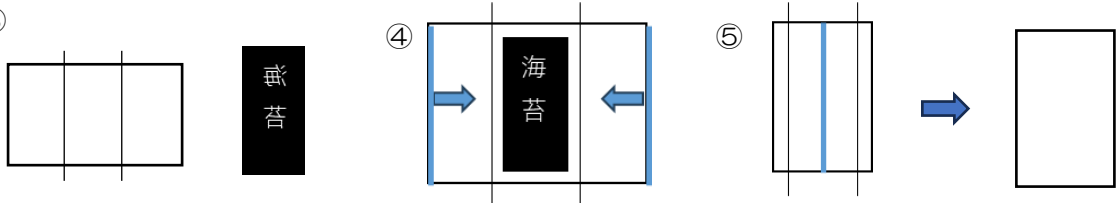
材料	分量
ごはん	100g
塩	ご飯分量の0.5%
ごま油	1g
板海苔	1/3枚



## 作り方

- ① ごはんに塩とごま油を入れて混ぜる
- ② ラップに①をのせて握る（三角が理想）
- ③ 海苔の短辺長さを3倍にした大きさにアルミホイルをカット
- ④ ③の中央に海苔をのせて、アルミホイルの両端を海苔の中央まで折りたたむ  
(アルミホイルが中央に少し被っても可)
- ⑤ ③でできたものを裏返す（つなぎ目を下にする）
- ⑥ アルミホイルの中央に上1cm程度はみ出した状態でマスキングテープを貼る
- ⑦ ⑥をひっくり返し、アルミホイルのつなぎ目のある面にラップから取り外したおむすびをのせる
- ⑧ おむすびに沿ってアルミホイルを折りたたみ、出来上がり  
(マスキングテープの端が包まれてしまわないようにすること)


図③



海苔の3倍のアルミホイル


中央に畳んだ状態 ひっくり返した状態

⑥



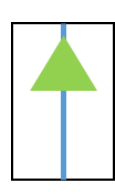
テープを貼る

⑦



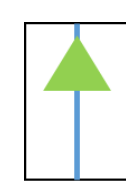
ひっくり返した状態

⑧

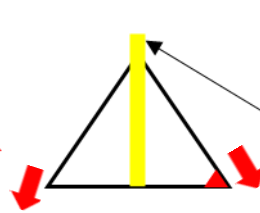


おむすびをのせる

⑨



折りたたんで包む



出来上がりの状態

ここをめくるとアルミホイルが切れる  
両端のアルミホイルをゆっくりと引っ張ると海苔とおむすびがひとつになって出来上がり



## 藍咲学園の味噌を作ってみよう！！

幼児クラスになるとエプロン、三角巾、マスクをつけ、旬の物を使ったり、季節に合わせたクッキングを行います。今までに、いちごジャム作り、玉ねぎスープ、トマトソース作り（ピザやトマトスパゲティ）、スイートポテト、大学芋、琥珀糖、フルーツパフェ、お月見団子、味噌などを作ってきました。その中で、5歳児が作った給食の献立に出るみそ汁の“味噌”のレシピを紹介します！！



★保存場所は直射日光が当たらない冷暗所に置いてください

- ・ベランダや冷蔵庫は避けてください
- ・温度の高くならない納戸などがおすすめです

★3か月ほどたったら一度、みその表面を確認しカビが生えているようなら、消毒したスプーンなどでその箇所を取り除いてください

★暑い季節を超えると発酵が進み美味しくなります

★1月に作ると、7月ごろが食べごろになります。ご家族で美味しく召し上がってください





## 12月の子ども達の様子



### 0歳児 たね組 「もういっぱい！もういっぱい！」

寒さを感じる毎日ですが、元気に過ごす子どもたちからはたくさんのパワーをもらいます。高月齢の子ども達は歩けるようになり、行動範囲もさらに広がってきました。園庭に出ると、行きたいところを見つけては歩き、散策を楽しんでいます。

低月齢の子ども達はつかまり立ちができるようになったり、立っちから1歩1歩足を前に出そうとしたりし、個々のペースでの成長を見せてくれています。

隣のクラスから歌や音楽が聞こえてくると、手を叩いたり体をユラユラ揺らしたりし、歌や手遊びがだいすきです。「もういっぱい」と指を立ててアピールする姿が、とてもかわいいです。

### 1歳児 めばえ組 「まてまて〜！」

すっかり冷え込む季節になりましたね。そのような中でも寒さに負けず、戸外遊びを楽しむめばえ組さん。少しずつ自分で靴が履けるようになり、自分で靴を履けると、「できたよ！」と教えてくれる姿や、上着を着ようとしたり帽子を被ろうとしたりと、上着にも少しずつ挑戦していますよ♪

また、戸外遊びでは、プービーカーだけでなくフラフープも人気があり、保育教諭と一緒にフラフープの中に入り、汽車ごっこや電車ごっこをしたり、フラフープを転がして「わぁ〜！」と笑顔で追いかけてたりする姿も見られます！

### 2歳児 ふたば組 「ミュージックスタート♪」

先日はお忙しい中、参観・懇談会にお越しいただき、ありがとうございました！朝おやつ時に「今日はお家の方が来てくれるよ」と伝えると、「もう来る？」「急いでオムツ替えるぞ」といつも以上に元気な子どもたち！！大好きなお家の方と一緒に作り、フルーツたっぷりのおいしいそうなクリスマスケーキが完成しました。保育室前に飾っていますので、ぜひご覧下さいね★

寒さに負けないよう、毎朝体操を踊ってから戸外遊びに行くふたば組さん。保育教諭と一緒に「ミュージックスタート♪」と、大きな掛け声で体操を始めます。今月は「どうぶつでんしゃがやってきた」です。また、家でもどんな体操なのか、聞いてみて下さいね♡



### 3歳児 いちご組 「電車に乗って、レッツゴー！」

先日は、生活発表会にお越しいただきありがとうございました。子ども達と一緒に色々なものに変身し楽しく遊ぶことができました。子ども達の楽しんでいる姿やお家の方の見てもらっている嬉しい顔に成長を感じ、嬉しく思います。

冬になり寒さが続きますが、園庭で元気いっぱい遊んでいます。先生や友達と一緒にフラフープをつなげて、「電車れんげつ！」「電車脱線！」と、大きな声で言いながら電車遊びを楽しむ姿が見られます。子ども達の思いを大切にしながら、子ども達と駅の看板や待つ場所等を作って一緒に遊んでいきたいと思えます！







### 3歳児 すいか組 「マクドヤさん！」

先日は、生活発表会にお越しいただきありがとうございました。子どもたちが普段から遊んでいる好きな遊びや絵本、先生とのやり取りなどを取り入れて生活発表会をしました。子ども達の楽しんでいる姿、お家の方に見てもらっている嬉しい顔に成長を感じ、嬉しく思います。

寒い日が多いですが、園庭で元気いっぱい遊ぶ子どもたちです。「マクドヤさん」と言いながら、段ボールにクレパスで色を塗ったり描いたりして、ポテトやハンバーガー、ナゲットなどの具材を作ったり、「どれにしますか?」「〇〇ください!!」等、お店の人やお客さんになって先生や友達とマクドナルドごっこをしています。先生とのやり取りを楽しみながらも、近くにいる友達とも話をしています。子ども達のやり取りに「フフッ」と、微笑んでしまいます。



### 4歳児 みかん組 「こおりおに！」

冬の寒さのなかでも、元気いっぱい遊んでいるみかん組の子どもたち。以前から引き続き、砂場での泥団子作りも楽しんでいます。鬼ごっこの種類のひとつである「こおりおに」も楽しみ始めています。外に出る前から「みんなで、こおりおにしよ!」という声が聞こえ、思いきり体を動かして寒さをふっとばしながら遊んでいます。今月も凧あげや羽根つきなど色々お正月ならではのものも取り入れながら、戸外遊びを楽しんでいきたいと思ひます。



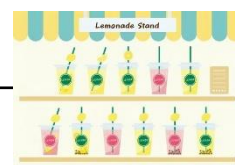
### 4歳児 れもん組 「鬼がきたぞー!!」

冬になり寒くなりましたが、元気いっぱい園庭で遊んでいる子どもたち。登り棒をしたり、砂場に行き穴を掘ったり埋めたりしながら「工事現場」と言って遊んだり、うどん屋さんをしたり、友達と楽しむ姿が見られます。また、鬼ごっこをすると「先生から逃げるぞー!」と走る子ども達と、「追い掛けるぞー!」と向かってくる子どもたちに分かれ、それぞれの楽しみ方をしているれもん組さんです。これからも子どもたち一人ひとりの楽しみ方を見守りながら、共に戸外や保育室内で元気いっぱい遊びたいと思ひます。




### 5歳児 ぶどう組 「いらっしやいませ！」

美味しい、ジュース屋さんがオープンしているぶどう組さん。始めは「お客さん来ない…」と悩んでいた子どもたちでしたが、部屋だけでなく園庭でもお店を出すことで、他クラスのお客さんも来てくれるようになりました。「このジュースは、生クリームが入っているから美味しいよ」「何味にしますか?」等と、面白い会話が聞こえるようになってきました。最近では、「これいくらにする?」とお金にも興味をもち、お金を作ったりメニュー表を書いたりしているので、引き続き遊びが楽しくなるような声掛けをしていきたいと思ひます。



## 5歳児 りんご組 「」



一段と寒くなり、保育室の温かさを好む子ども達。保育室では、毛糸で様々な制作をしています。雪の結晶づくりをしたり、穴通しをしてサンタの靴を作ったり、マフラーづくりを楽しむ子どもたち。初めは「できないよー」「先生、教えて」と苦戦していた子どもたちでしたが、今では「できるようになったよ!」「早くなったでしょ!」「見て、きれい?」と、得意げに完成した作品を見せてくれるようになりました。あやとり遊びも大ブームで、友達と教え合いながらほうきやお茶碗、チーズなど、いろいろものを作って楽しんでいます。手先を使うことは、これから就学するにあたって、鉛筆を持って字を書くことや細かい作業をすることに繋がっていきます。これからも、手先や体を使う遊びをたくさん行っていきたいと思います



## 1月の保育について

### 乳児クラス

#### 0歳児 たね組 目標：「生活リズムを整える」

子ども達が大きく成長した2学期が終わり、たねぐみとして過ごすのも残り3ヶ月となりました。寒さの続く毎日ですが、体調管理をしっかりしながら冬ならではの遊びを無理なく楽しんでいきたいと思えます。子どもたちは、まだまだ言葉で伝えることは難しいです。その中でも表情やしぐさなどを使い、様々なサインを出してくれています。発熱、鼻水、咳、下痢、食欲不振、機嫌が悪い等。このような子ども達のサインをしっかりと受け止めながら、自分の思いが伝わる嬉しさや心地よさを積み重ねていきたいと思えます


#### 1歳児 めばえ組 目標： 保育教諭と一緒に、体調に気を付けながら過ごす

室内では保育教諭が風船を投げると、「わあ〜!」と笑顔で追いかけたり、両手に持って「みてみて!」と見せに来てくれたりする姿があります。なんと風船には、サンタや星などのイラストが描かれているものもあり、じーっと見つめて「これは?」「キラキラ!」と、知っている言葉で教えてくれます! 戸外ではボールをコロコロと転がしたり、保育教諭がフラフープを転がすと「まてまて〜!」と追いかけ、近くにいる保育教諭やお友達と一緒に同じフラフープを持ってきては「もう1回!」と、何度もフラフープキャッチを楽しむめばえさんです。気温が低すぎて戸外に行けない日もあると思えますが、戸外に出かける日は、思う存分体を動かして遊びたいと考えています。冬休み明けも、元気に登園する姿を楽しみにしています♪

#### 2歳児 ふたば組 目標： 保育教諭と一緒に、身の回りのことをやってみようとする

お外で遊ぶことが大好きなふたば組は、寒さなんてへっちゃら。毎日「今日は外行く?」や「お外寒いから服いるね」など、話をしてくれます。靴下や上着を渡すと「自分でする!!」と言い、着てみようとする姿が見られます。先日から食事のエプロンを減らし、3学期からは口すすぎの練習をします。保育教諭と一緒にしたり、自分でしてみようとしたりする姿を大切にしながら、ゆっくりと見守っていきたくと思えます!

子どもたちの「やってみたいな」という思いを、保護者の方も一緒に見守っていただけると嬉しいです★



## 3歳児 いちご・すいか組

ねらい：・寒さに負けず、保育教諭と一緒に身体を動かして元気に遊ぶ  
・お正月遊び（こま、けん玉、羽子板、風船遊びなど）をすることを楽しむ  
2学期が終わり、新しい年を迎えようとしています。来年もよろしくお願ひ致します。  
日にひに寒さが増してきていますが、これからも子ども達と一緒に園庭で元気いっぱい遊びたいと思います。  
1月は初詣や京都水族館等楽しい行事が沢山あるので、健康に気を配りながら楽しく過ごしていきたいと思います。

## 4歳児 みかん・れもん組

ねらい：・寒さに負けず元気いっぱい身体を動かしたり、友達と一緒に話をしたりして遊ぶ  
・友達や先生と一緒に、お正月遊びをする楽しさを味わう  
もうすぐ、新年を迎えようとしています。  
寒い日が続きますが、凧あげや羽根つき、こま回しなどのお正月遊びをして、たくさん話をしながら、元気いっぱい子ども達と遊びたいと思います。  
来年も、子ども達とたくさん笑いながら楽しく過ごしていきたいと思いますので、よろしくお願ひ致します。

## 5歳児 ぶどう・りんご組

ねらい：・友達と楽しく活動に取り組む中で、思ったことや感じたことを伸びのびと表現する  
・ルールや遊び方を考えながら、友達と遊ぶことを楽しむ  
もうすぐ新しい年が始まり、小学生になる日も少しずつ近づいてまいりました。小学校との交流、生活発表会、遠足などまだまだ楽しい活動が沢山ありますが、元気に園生活を締めくくればと思います。来年も、どうぞ宜しくお願ひ致します。



## 0歳児 たね組

- 持ち物に名前が書いているか、消えかかっていないか、オムツに書く名前のインクが薄くなっていないかのご確認をお願い致します

## 3歳児 いちご・すいか組

- 3学期から給食時にお箸を使用します。お家でも、少しずつチャレンジしてみてくださいね

# お知らせ

## 1歳児 めばえ組

- 園庭用の靴下にもフルネームで名前をかいてください。宜しくお願い致します

## 4歳児 みかん・れもん組

- 外から帰ってきたとき、食事、おやつの前は手洗い・うがいをし、体調に気をつけましょうね！！

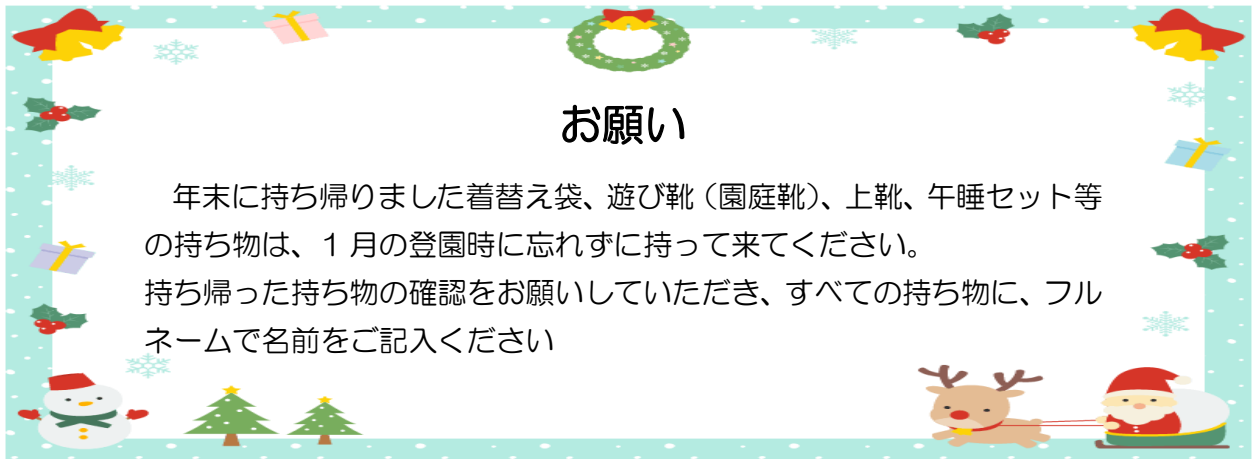
## 2歳児 ふたば組

- 子どもたちの様子を見て、食後の口すすぎを開始したいと思います。日程は保育室前に掲示しますので、それまではコップ・巾着は自宅で保管お願いします

## 5歳児 ぶどう・りんご組

- 就学に向けて、自分の持ち物は自分で用意をしたり、自分で持ったりするようにしましょう





## お願い

年末に持ち帰りました着替え袋、遊び靴（園庭靴）、上靴、午睡セット等の持ち物は、1月の登園時に忘れずに持って来てください。  
持ち帰った持ち物の確認をお願いしていただき、すべての持ち物に、フルネームで名前をご記入ください

## 幼児クラスからのお願い

- 夏から用意していただいた遊び服は、1月より使用しません。制服から体操服に着替えて園生活を送ります。汚れた時は、着替え袋から出して着替えますので、持ち帰りましたら着替えの補充をお願いします。翌日、忘れずに持って来てください
- 登降園時は、必ずブレザーの着用をお願いします
- 登園時に着て来た上着は持ち帰っていただきますよう、よろしくお願い致します。園庭遊びの時に着用する上着とまぎれてしまい、子ども達も私達もどちらを着れば良いか迷っています。登園時に着てきた上着は持ち帰っていただきますよう、よろしくお願い致します
- 園庭遊び用の防寒着は、友達と同じ色、種類の物があり子ども達が戸惑っています。名前を必ず書いていただきますよう、ご協力よろしくお願い致します
- 兄弟や友達の方からいただいた服（制服や体操服、着替え、下着等）の、名前の書き直しをお願いします。子ども達は「僕の違う、私の物と違う」と言い、誰の物かが分からない事があります。必ず、お子様の名前に書き換えてください。よろしくお願い致します

